



RELATÓRIO FINANCEIRO

Gestão Transparente e Confiável



RELATÓRIO FINANCEIRO

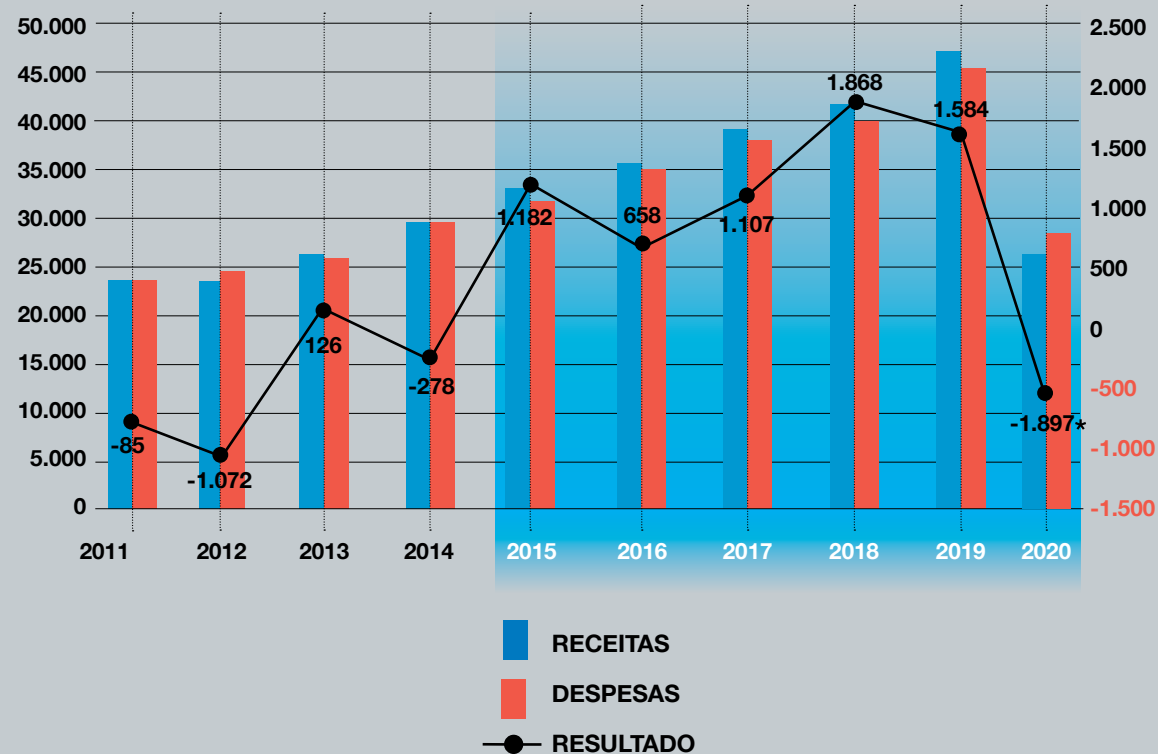
- Entre 2015 e 2020, o único reajuste de mensalidade foi de 2% em 2018; nesse período não foi cobrada taxa de obras
- Fundo de Reserva: saldo ampliado ano a ano sem necessidade de utilização antes da pandemia. Reforma no entendimento e recolhimento do fundo de reserva em benefício do sócio em 21/08/2020 com membros do conselho.

Gestão Transparente e Confiável

DRE 2011- 2020

*Referência 30/09/2020

Receitas, Despesas e Resultados





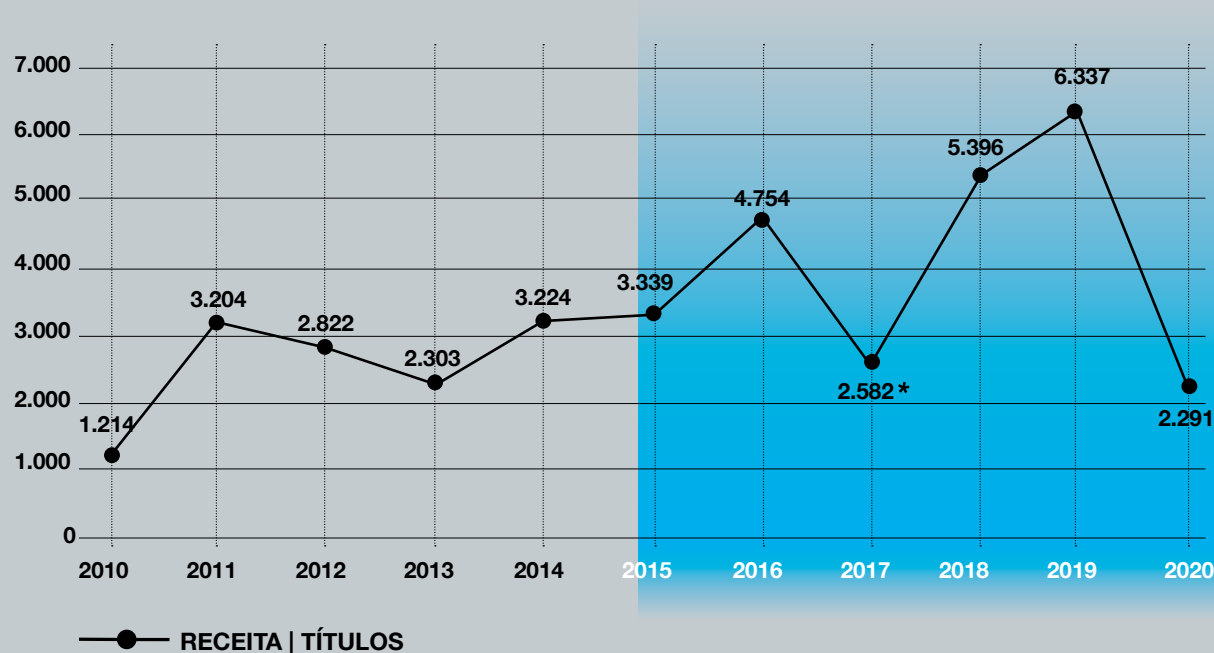
RELATÓRIO FINANCEIRO

***Observação:**

Em 2017, das 17 adesões de sócios (R\$ 200.000), 14 foram advindas de campanha de título da Escola de Equitação (R\$ 80.000) - maior campanha de título da Escola de Equitação entre 2015 e 2020.

Receitas Extraordinárias

Venda de Títulos | Jan - Dez | 2011 - 2020



Gestão Transparente e Confiável



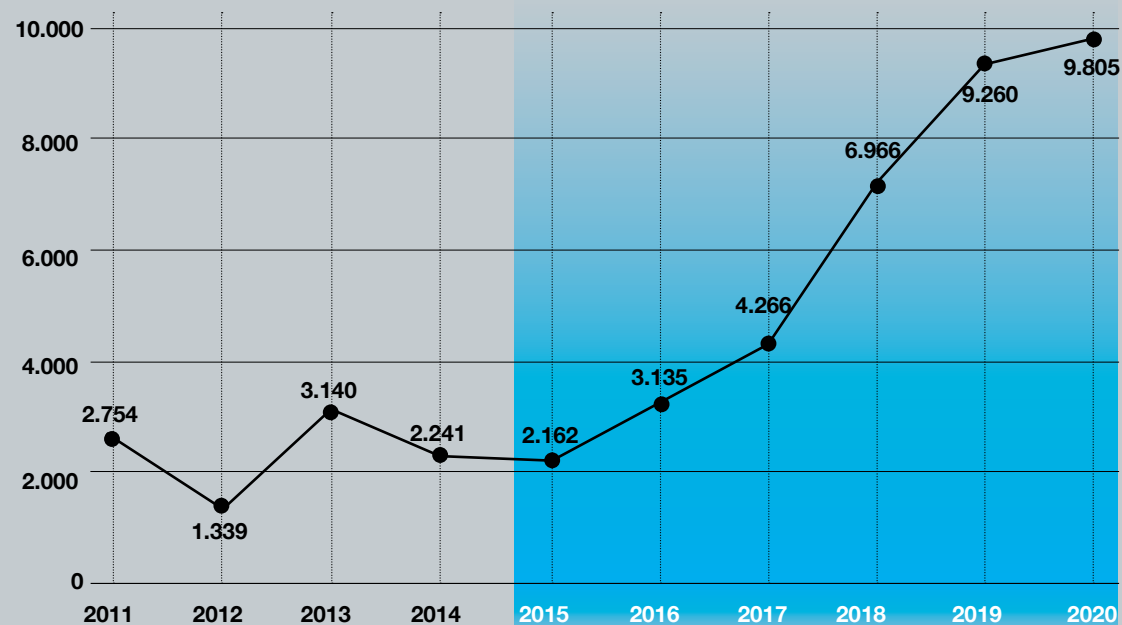
RELATÓRIO FINANCEIRO

Gestão Transparente e Confiável

Saldos Bancários

30 setembro

Evolução dos Saldos Bancários | Valores (÷1.000)





RELATÓRIO FINANCEIRO

- Em 2014, a diretoria de Salto, retomou o CSI-W Indoor e outros torneios
- Entre 2011 e 2019, a variação acumulada das receitas foi de 208% e a variação acumulada de despesas foi de 191%

Torneios

Receitas, Despesas e Resultados | DRE 2011 - 2020



Gestão Transparente e Confiável



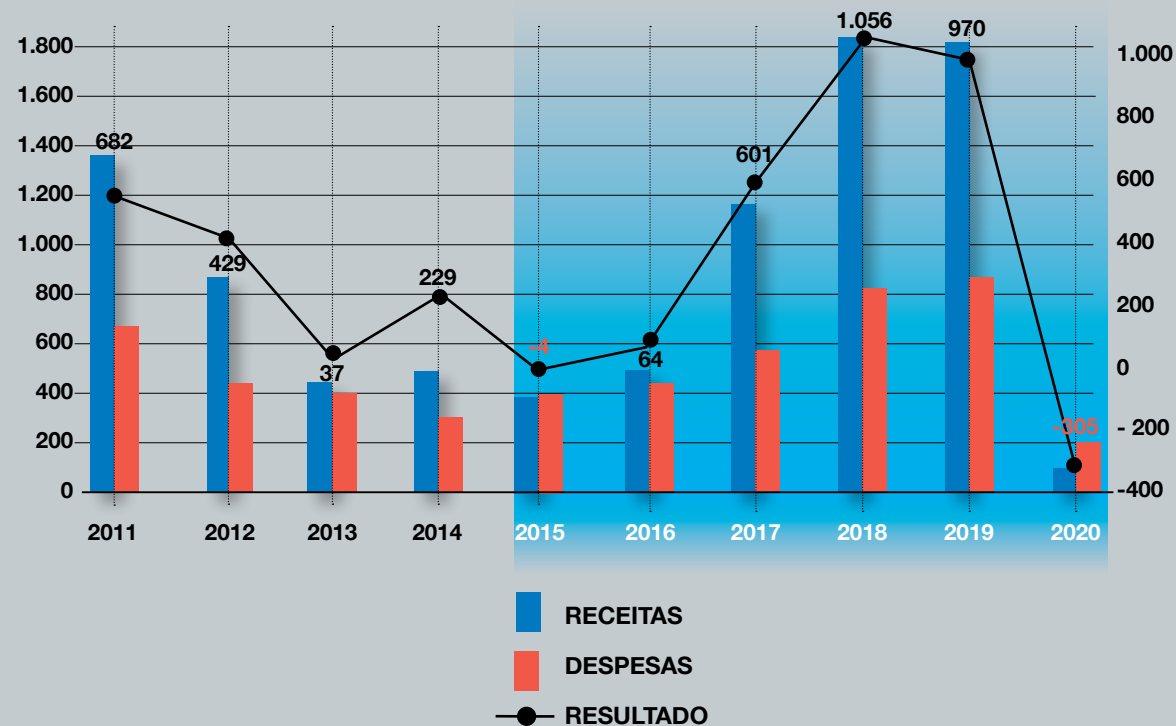
RELATÓRIO FINANCEIRO

- Em 2016 foi implantado o Eventos-Buffer
- Com investimento em utensílios, aquisição de uniformes novos para equipe e reforma da sede, varanda e espaços de eventos, entre 2016 e 2019 72% dos eventos tiveram a contratação do buffet da SHP
- Entre 2017 e 2019 foram realizados 291 eventos
- Em 2020, por conta da pandemia, foram realizados 21 eventos, sendo que 41 eventos foram remarcados para 2021 e houveram 10 novos agendamentos para 2021
- Foi contratada uma equipe voltada exclusivamente a Eventos.

Gestão Transparente e Confiável

Eventos

Receitas, Despesas e Resultados | DRE 2011 - 2020



NOTA: durante os anos de 2011 e 2012 havia um contrato de locação de espaços firmado com o banco Bradesco que gerou aumento na receita.



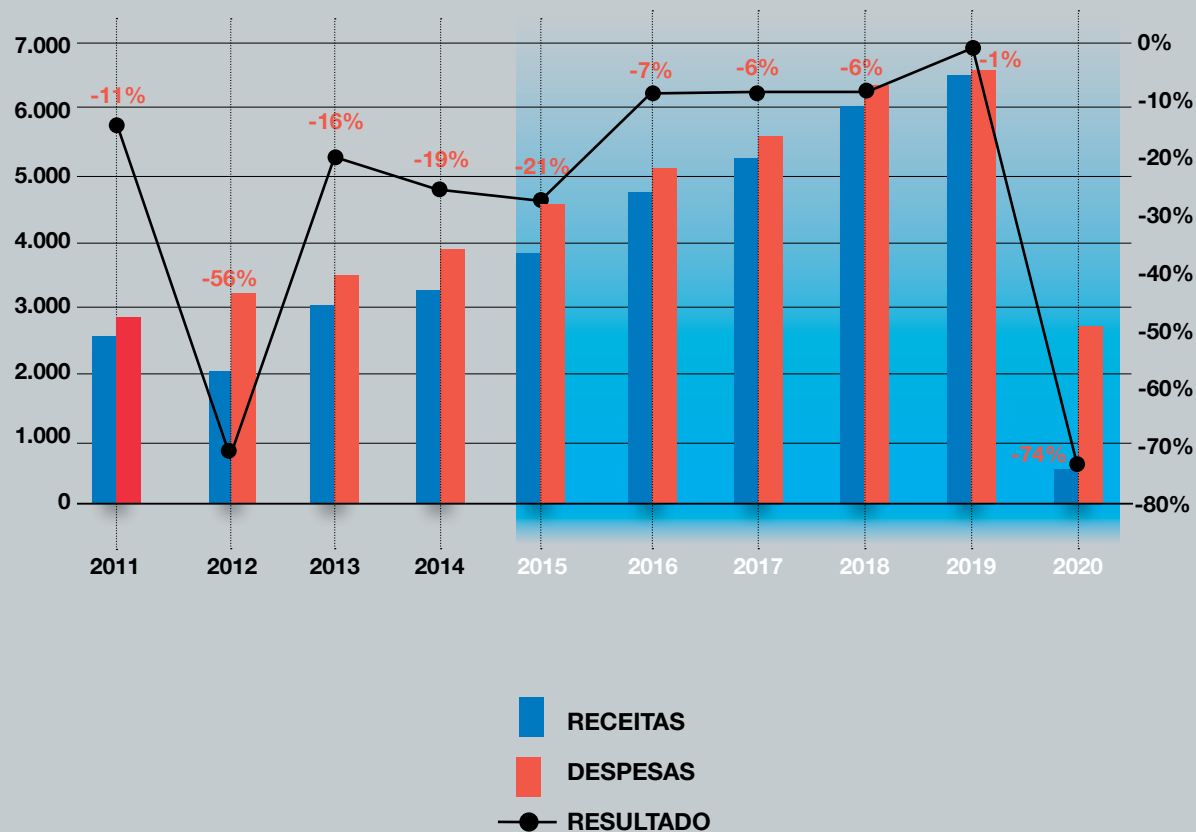
RELATÓRIO FINANCEIRO

- *Compras conscientes e redução de desperdício*
- *Realização de curso de vinhos e eventos comemorativos*
- *Reorganização do refeitório dos funcionários, redução de gastos*

Gestão Transparente e Confiável

Restaurante

Receitas, Despesas e Resultados | DRE 2011 - 2020





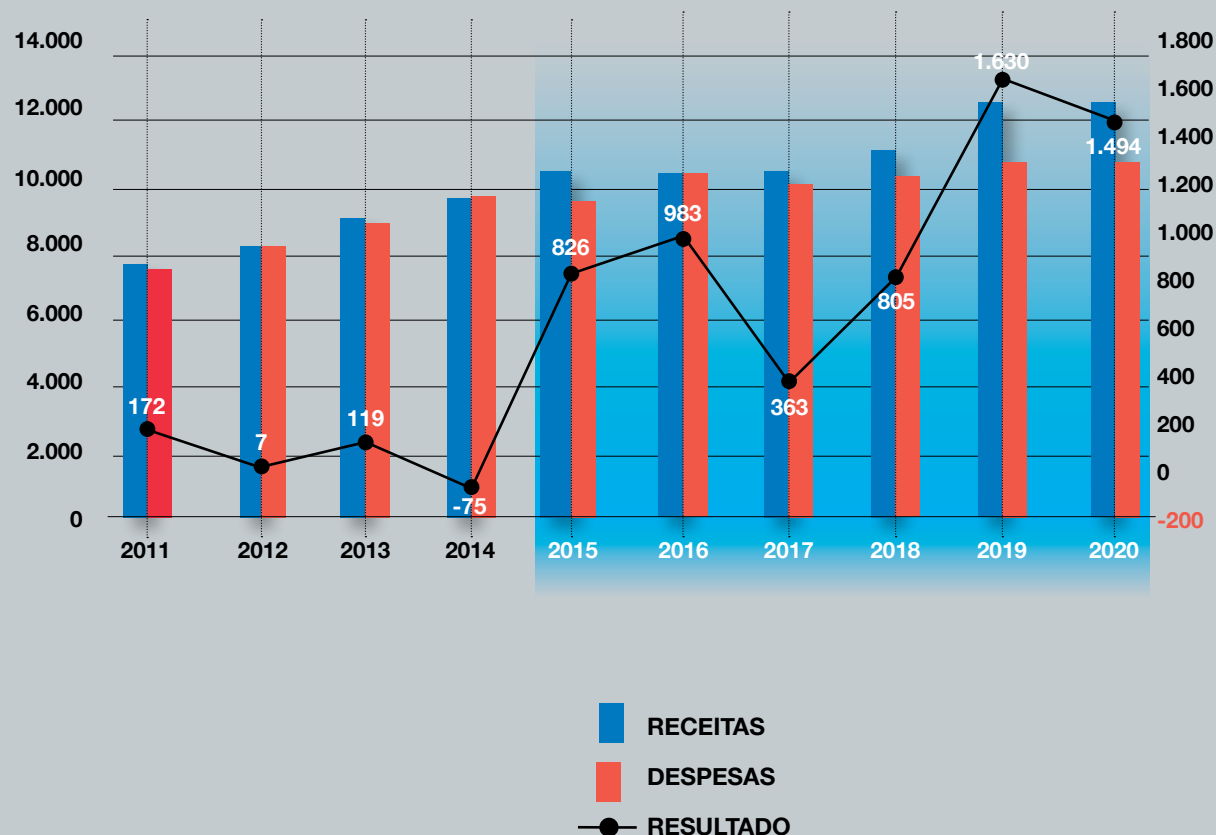
RELATÓRIO FINANCEIRO

- A partir de abril de 2019 não havia cocheira vazia;
- 2016 - 2017: 91 animais a mais em 2017, aumento de despesa com ração, medicamentos, diária de tratador;
- Elaboração de um índice de limpeza e organização das baias realizado por um consultor da vigilância sanitária;
- Premiação bimestral para os tratadores responsáveis pela manutenção dos corredores com os índices mais elevados;
- Revitalização interna e externa das baias, aterramento da parte elétrica, troca dos pisos evitando torção dos animais, troca dos filtros e análise da água.

Gestão Transparente e Confiável

Vila Hípica

Receitas, Despesas e Resultados | DRE 2011 - 2020



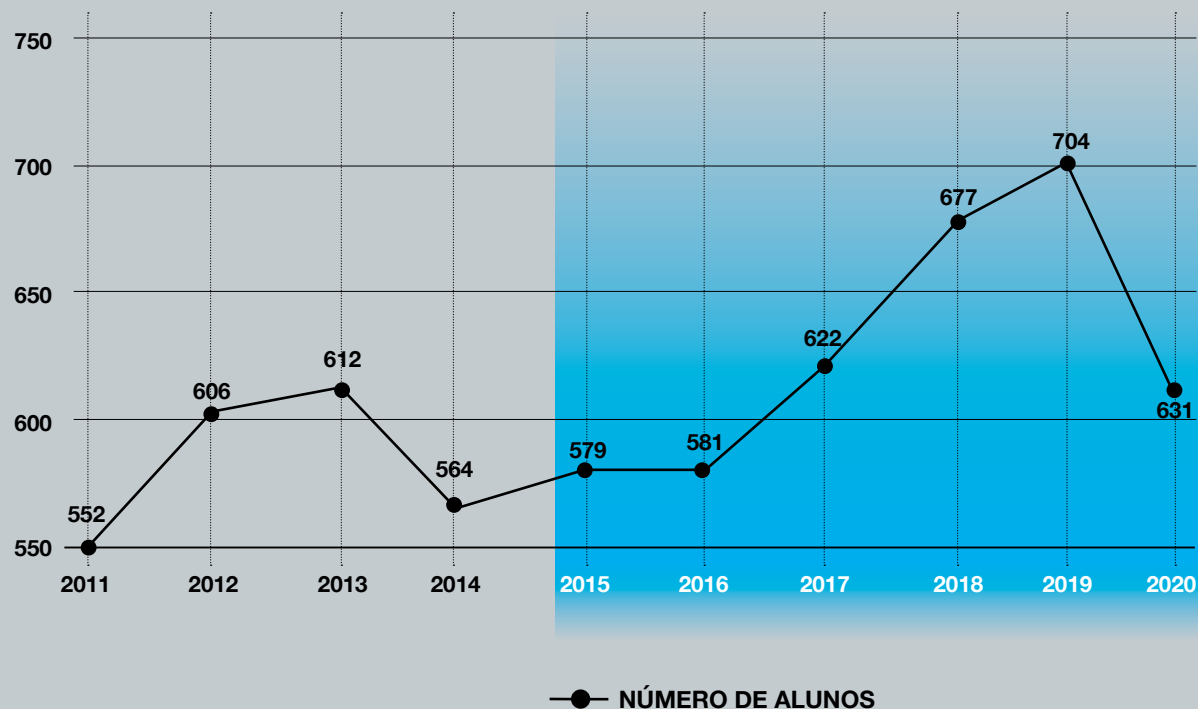


RELATÓRIO FINANCEIRO

- Fevereiro de 2020 foi o mês com o maior número de alunos desde 2011 com 762 alunos
- Número de alunos: 675 alunos em 31/10/2020

Escola de Equitação

Média Anual de Alunos | 2011 - 2020



Gestão Transparente e Confiável



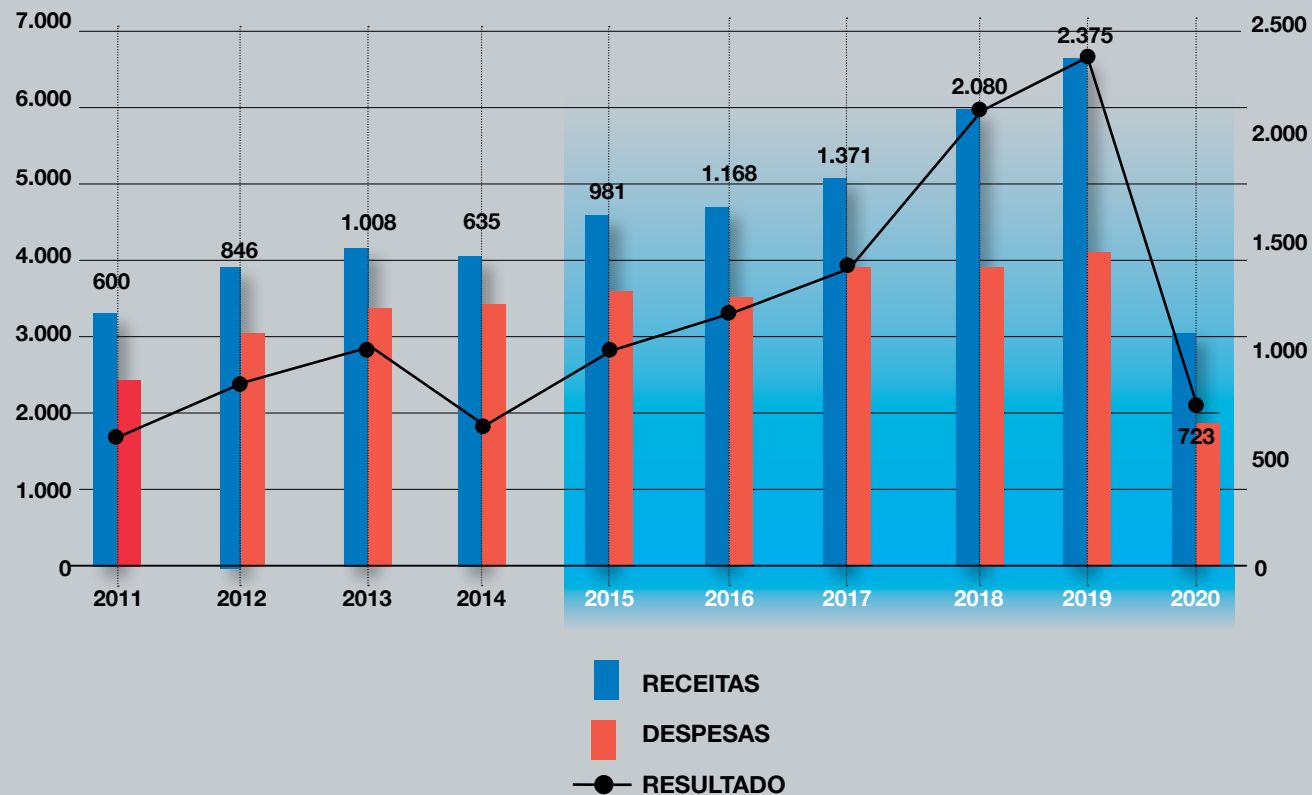
RELATÓRIO FINANCEIRO

- *Equoterapia: parte da receita com ingressos do Indoor é revertida para essa modalidade*
- *Obra de arte leiloadada no Indoor 2019, angariando R\$ 80.000,00 (67% bolsas integrais e 33% bolsas parciais)*

Gestão Transparente e Confiável

Escola de Equitação

Receitas, Despesas e Resultados | DRE 2011 - 2020





RELATÓRIO FINANCEIRO

Composição Saldos Bancários

DESCRIÇÃO	2011 30/09	2012 30/09	2013 30/09	2014 30/09	2015 30/09	2016 30/09	2017 30/09	2018 30/09	2019 30/09	2020 30/09
Ordinária	163	351	1.045	1.006	1.334	1.927	2.616	4.013	4.862	5.183
Fundo de Reserva	607	15	726	14	281	311	968	1.894	2.910	3.746
Extraordinária	1.984	973	1.369	1.220	548	897	683	1.059	1.489	876
TOTAL GERAL	2.754	1.339	3.140	2.241	2.162	3.135	4.266	6.966	9.260	9.805

Gestão Transparente e Confiável